



Zapisz się na egzamin na prawo jazdy – przewodnik po zmodernizowanej usłudze

Witaj w przewodniku po zmodernizowanej usłudze zapisz się na egzamin na prawo jazdy, dzięki której możesz zapisać się na część teoretyczną, praktyczną lub na egzamin łączony w niemal każdym wojewódzkim ośrodku ruchu drogowego (WORD) w Polsce. Zrobisz to online.


Nasza usługa działa od 2013 r., w tym czasie zapisaliśmy na egzamin setki tysięcy osób, teraz możesz to zrobić i ty. Jedyne czego potrzebujesz to numer profilu kandydata na kierowcę (PKK), numer PESEL, adres e-mail, własne dane osobowe i środki na koncie bankowym.

Zobacz jakie to proste

Wejdź na stronę www.info-car.pl i w prawym górnym rogu kliknij odnośnik „MOJE KONTO”.

The screenshot shows the top part of the website. At the top left is the 'info-car' logo with the tagline 'USŁUGI DLA KIEROWCÓW'. To its right are navigation icons for 'USŁUGI' and 'O SERWISIE'. Further right are 'MOJE KONTO' and a search icon. Below the navigation is a large banner image of a car interior with a woman smiling. Overlaid on the banner is the text 'SKOŃCZYŁEŚ JUŻ KURS? ZAPISZ SIĘ NA EGZAMIN NA PRAWO JAZDY' and a 'Zapisz się' button. Below the banner is a search section titled 'Wyszukaj usługę' with a search input field and a search icon. Below the search field is the text 'lub przeglądaj' followed by two service cards: 'Prawo jazdy' and 'Rejestracja pojazdu'. To the right of these cards is a section titled 'Najpopularniejsze usługi' with a list of service options.

Po wykonaniu tej czynności otworzy się strona logowania do serwisu. Jeżeli nie posiadasz jeszcze konta użytkownika, utwórz je klikając w przycisk „Zarejestruj się” na dole strony.



Logowanie do serwisu

Adres e-mail

Twoje hasło:

[Nie pamiętam hasła](#)

Zaloguj się >

Nie posiadasz jeszcze konta?

Zarejestruj się >

Po co mi konto?

W koncie znajdziesz informacje i wiadomości do realizowanych przez siebie spraw. Pozwoli ci ono także na łatwiejszy dostęp do usług i szybsze ich realizowanie.

Niektóre z usług jak np. Zapisz się na egzamin na prawo jazdy są dostępne po założeniu konta.

Rejestracja konta

Otworzy się karta z opcją wyboru rodzaju konta. Dla spraw związanych z procesem zdobywania prawa jazdy, wybierz opcję „Konto indywidualne”.

Rejestracja

Konto indywidualne

Jeśli chcesz korzystać z usług w serwisie takich jak: Zapisz się na egzamin na prawo jazdy, Uzyskaj kartę do tachografu i wiele innych. Twoje konto pozwoli ci także na łatwiejszy dostęp do usług i szybsze ich realizowanie. Będziesz też informowany o realizowanych przez siebie sprawach.

Zarejestruj się >

Konto dla firm

Jeśli chcesz zarejestrować się jako firma i chcesz wnioskować o karty do tachografu dla swoich pracowników:

Zarejestruj się >

[Dowiedz się więcej o usłudze dla firm](#)

Na następnej stronie poprosimy cię o wypełnienie pól, gdzie wpisujesz swoje dane, adres e-mail i wybrane przez siebie hasło. Poprosimy cię również o zapoznanie się z regulaminem serwisu wyrażenie zgody na przetwarzanie danych osobowych i zapoznanie się z klauzulą informacyjną.

info-car
USŁUGI DLA KIEROWCÓW

USŁUGI O SERWISIE

Strona główna > Logowanie > Rejestracja > Konto indywidualne

Rejestracja

Imię*

Wpisz imię

Nazwisko*

Wpisz nazwisko

Adres e-mail*

Wpisz adres e-mail

Na wpisany adres e-mail zostanie wysłany link pozwalający na aktywację twojego konta. Nie będziemy wyrywać żadnych innych informacji, które nie są powiązane z twoimi sprawami.

Hasło*

Wpisz hasło

Hasło musi mieć:

- minimum 8 znaków,
- przynajmniej 1 wielką literę,
- przynajmniej 1 małą literę,
- przynajmniej 1 cyfrę,
- przynajmniej 1 znak niebędący literą lub cyfrą (znak specjalny).

Powtórz hasło*

Wpisz ponownie hasło

Akceptuję [Regulamin](#)*

Zgodzam się na [przetwarzanie danych](#)*

Zapoznałem się z [Kartą Informacyjną](#)*

Zarejestruj się >

Zapoznanie się z wymienionymi tekstami potwierdzasz poprzez zaznaczenie 3 pól na dole strony. Upewnij się, że twoje dane są poprawne, a adres e-mail nie zawiera błędów lub literówek, ponieważ serwis automatycznie wyśle tam wiadomość z linkiem aktywacyjnym. Całość zatwierdzasz poprzez kliknięcie przycisku „Zarejestruj się” widocznego w dole strony.

Jeżeli procedura rejestracji przebiegnie pomyślnie, wyświetli ci się komunikat sukcesu. Zgodnie z jego treścią, wejdź do skrzynki pocztowej podanego przy rejestracji adresu e-mail i potwierdź rejestrację klikając w link aktywacyjny.



Moje konto

Teraz możesz już korzystać z serwisu. Powróć do strony głównej www.info-car.pl i w prawym górnym rogu strony kliknij na napis „MOJE KONTO”. Na wyświetlonej karcie wpisz swoje dane logowania do serwisu i kliknij „Zaloguj się”

info-car
USŁUGI DLA KIEROWCÓW

USŁUGI O SERWISIE

Strona główna > Moje konto

Moje konto – Adam Kowalski

Adam Kowalski
Wyloguj

Wnioski wystane

Wnioski robocze


Egzamin na prawo jazdy

Oświadczenia

Ustawienia
Zmiana hasła, aktualizacja danych


Usługi

- > [Złóż wniosek o kartę kierowcy](#)
- > Złóż wniosek o kartę kontrolną
- > Złóż wniosek o kartę przedsiębiorcy
- > Złóż wniosek o kartę warsztatową
- > Pobierz dokument uprawniający do złożenia wniosku w imieniu pracownika




[USŁUGI](#)

[O SERWISIE](#)



Adam Kowalski



[Strona główna](#) > [Prawo jazdy](#) > Zapisz się na egzamin na prawo jazdy (online)

Zapisz się na egzamin na prawo jazdy (online)

1 DANE OSOBOWE

2 WORD

3 TERMIN EGZAMINU

4 SZCZEGÓŁY EGZAMINU

5 PODSUMOWANIE

6 PŁATNOŚĆ

Wpisz swoje dane

Imię

Nazwisko

PKK

Numer PKK (Profil Kandydata Kierowcy) – o numer PKK wniosko wałeś przed zapisem się do szkoły jazdy i dostałeś go od Wydziału Komunikacji

Kategoria prawa jazdy

Wybierz kategorię prawa jazdy
▼

Twoje PKK zostało wydane na kategorię A. Możesz zapisać się na egzamin na kategorię: A, A1, A2, AM. Sprawdź jakie pojazdy możesz prowadzić jeśli zdasz egzamin na jedną z tych kategorii.

Numer PESEL

Numer telefonu

Numer telefonu zostawiasz nam na wypadek potrzeby skontaktowania się z tobą. Będziemy kontaktować się z tobą tylko w ważnych sprawach związanych z tą usługą.

E-mail

Twój e-mail potrzebujemy byśmy mogli wysłać ci potwierdzenie zapisu na egzamin, a także w innych ważnych sprawach związanych z korzystaniem z tej usługi

Akceptacja regulaminu i zgadzam się na zapisy zawarte w [Regulaminie usługi](#)

< Wstecz
Dalej >






O Serwisie

Regulamin

Polityka Prywatności

Mapa Serwisu

Prawo Jazdy

Rejestracja Pojazdu

Tachograf

ADR

Partnerzy

Moje Konto

Zaloguj

Zarejestruj

Kontakt

Tachograf

22 332 92 90

tachograf@pwpw.pl

Inne sprawy

22 235 43 60

infocar@pwpw.pl

Zobacz nasze produkty, serwisy i strony:

BANDEROLE AKCYZOWE

SIGILLUM

CZŁOWIEK I DOKUMENTY


Polska Wytwórnia Papierów Wartościowych S.A. ul. Songurski 1, 00-222 Warszawa

Zapisz się na egzamin na prawo jazdy – dane osobowe

Na następnej stronie zapoznaj się z treścią podstawowych zasad świadczenia usługi i samego egzaminu na prawo jazdy. Wypełnij wszystkie wymagane pola ze szczególnym uwzględnieniem profilu kandydata na kierowcę (PKK) otrzymanego w wydziale komunikacji podczas składania wniosku o wydanie prawa jazdy.

Po wpisaniu numeru PKK, system automatycznie zawęzi wybór kategorii prawa jazdy, które możesz wybrać. System sprawdzi też, czy PKK nie jest zablokowane przez inny WORD, szkołę jazdy lub urząd. Upewnij się, czy wszystkie dane są wpisane poprawnie. Zapoznaj się z regulaminem usługi, zaakceptuj go, a następnie kliknij „Dalej”.

Na następnej stronie zapoznaj się z treścią podstawowych zasad świadczenia usługi i samego egzaminu na prawo jazdy. Wypełnij wszystkie wymagane pola ze szczególnym uwzględnieniem profilu kandydata na kierowcę (PKK) otrzymanego w wydziale komunikacji podczas składania wniosku o wydanie prawa jazdy.

Po wpisaniu numeru PKK, system automatycznie zawęzi wybór kategorii prawa jazdy, które możesz wybrać.

System sprawdzi też, czy PKK nie jest zablokowane przez inny WORD, szkołę jazdy lub urząd. Upewnij się, czy wszystkie dane są wpisane poprawnie. Zapoznaj się z regulaminem świadczenia usługi i zaakceptuj go, a następnie kliknij „Dalej”.

Wybór WORD-u

Na tym etapie dokonujesz wyboru ośrodka egzaminacyjnego WORD. Do dyspozycji masz wszystkie ośrodki w kraju z wyłączeniem Łomży. Przy pomocy rozwijanych list wybierz najpierw województwo, a następnie konkretny WORD, gdzie chcesz zdawać egzamin na prawo jazdy. Po dokonaniu wyboru kliknij „Dalej”.

Zapisz się na egzamin na prawo jazdy (online)

1 DANE OSOBOWE 2 **WORD** 3 TERMIN EGZAMINU 4 SZCZEGÓŁY EGZAMINU 5 PODSUMOWANIE 6 PŁATNOŚĆ

Wybierz ośrodki egzaminacyjne

Województwo

Wybierz województwo

Ośrodek egzaminacyjny

Wybierz ośrodek egzaminacyjny



Wstecz

Dalej



Termin i rodzaj egzaminu

Na twoim ekranie pojawi się lista terminów możliwych do wybrania. Przy pomocy kalendarza możesz wybrać zakres dat, które cię interesują. Z listy wybierz dogodny dla siebie termin i rodzaj egzaminu. Do wyboru masz egzamin teoretyczny, praktyczny lub łączony.

Wybierz rodzaj egzaminu



Teoria

30 zł



Praktyka

140 zł



Egzamin łączony

Teoria + praktyka w jednym dniu

170 zł

Wybierz termin egzaminu

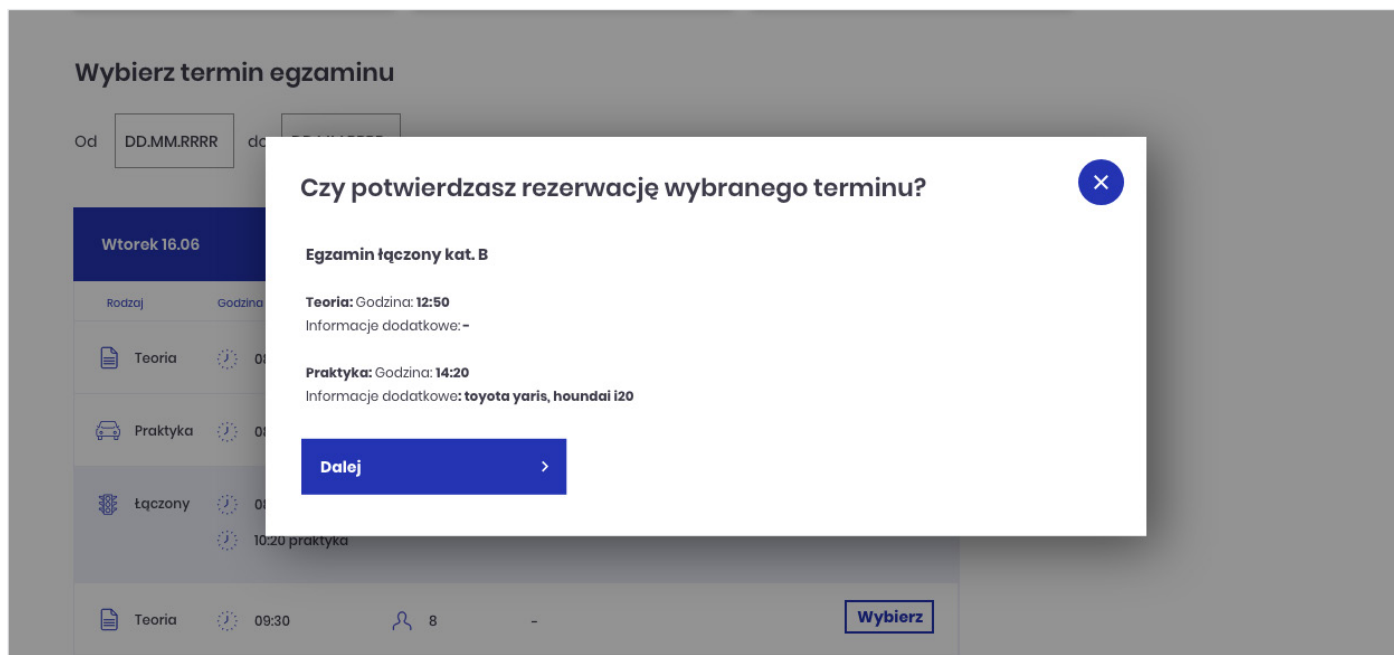
Od

DD.MM.RRRR

do

DD.MM.RRRR

Po kliknięciu na wybraną datę i godzinę, na twoim ekranie pojawi się prośba o potwierdzenie terminu. Jeżeli data i godzina egzaminu ci odpowiada, zatwierdzasz rezerwację klikając przycisk „Dalej”.



Szczegóły egzaminu

Wybierz język, w którym będziesz zdawać egzamin teoretyczny

Polski

Angielski

Niemiecki

Baza pytań egzaminacyjnych dla kandydatów na kierowców zawiera oprócz pytań w języku polskim, także te w języku angielskim i niemieckim. Wybierz w jakim języku chcesz zdawać egzamin teoretyczny

Rodzaj języka migowego

Nie dotyczy

Egzamin teoretyczny możesz zdawać w polskim języku migowym (PJM). Jeśli wybierzesz tę opcję, ośrodek egzaminacyjny zapewni prezentację pytań i odpowiedzi w PJM.

Wybierz pojazd na jakim chcesz zdawać egzamin praktyczny

Pojazd ośrodka egzaminacyjnego

Pojazd ośrodka szkoleniowego

Jeśli ośrodek egzaminacyjny udostępnia tę możliwość, będziesz mógł zdawać egzamin praktyczny na pojeździe Ośrodka Szkolenia Kierowców, który prowadził twój kurs. W sprawie dodatkowych kosztów i pozostałych spraw organizacyjnych powinieneś skontaktować się ze swoim OSK.

Wybierz pojazd na jakim chcesz zdawać egzamin praktyczny

Toyota Yaris Pozostało miejsc: 3

Hyundai i20 Pozostało miejsc: 1

Szczegóły egzaminu

W przypadku, gdy do zaliczenia masz egzamin teoretyczny, na kolejnej stronie wybierz język, w którym chcesz mieć wyświetlane pytania: polski, angielski lub niemiecki. Na tym etapie możesz również wybrać polski język migowy PJM, WORD w takiej sytuacji zapewni ci możliwość zapoznania się z pytaniami w tej formie.

W przypadku egzaminu praktycznego, możesz wybrać, na jakim pojeździe będziesz zdawać egzamin. Może to być pojazd ośrodka egzaminacyjnego lub szkoły jazdy. Jeżeli podczas egzaminu będziesz korzystać z samochodu szkoły, rezerwacji dokonaj w porozumieniu z nią. Po wybraniu odpowiednich dla ciebie opcji, kliknij „Dalej”.

Podsumowanie wybranego egzaminu

Na kolejnej stronie, wyświetlone zostanie podsumowanie twojej rezerwacji. Upewnij się, czy wszystkie wyświetlane informacje są prawidłowe. Na tym etapie możesz jeszcze edytować poszczególne dane lub przy pomocy przycisku „Wstecz” cofnąć się do wybranego etapu i dokonać zmian. Jeżeli wszystko się zgadza, kliknij „Potwierdzam”.

Zapisz się na egzamin na prawo jazdy (online)

1 DANE OSOBOWE 2 WORD 3 TERMIN EGZAMINU 4 SZCZEGÓŁY EGZAMINU 5 **PODSUMOWANIE** 6 PŁATNOŚĆ

Podsumowanie

Dane osobowe

Imię
Adam

Nazwisko
Kowalski

Numer PKK
921421924912412

[Edytuj](#)

Termin i szczegóły egzaminu

Egzamin łączony

Kategoria: **B**
WORD: **ul. Radarowa 5/1a, Warszawa (Word ME3)**

Dodatkowe informacje udostępnione przez Word: **Toyota Yaris**

Egzamin teoretyczny
Data i godzina egzaminu: **28 styczeń 2019, godz. 11:00**
Język egzaminowania: **polski**

Egzamin praktyczny
Data i godzina egzaminu: **28 styczeń 2019, godz. 13:00**
Samochód: **WORD**

[Edytuj](#)

[Potwierdzam](#)

info-car
USŁUGI DLA KIEROWCÓW

USŁUGI O SERWISIE

Adam Kowalski
WZORU

Strona główna > Prawo jazdy > Zapisz się na egzamin na prawo jazdy

Zapisz się na egzamin na prawo jazdy (online)

1 DANE OSOBOWE 2 WORD 3 TERMIN EGZAMINU 4 SZCZEGÓŁY EGZAMINU 5 PODSUNOWANIE 6 PŁATNOŚĆ

Wybierz metodę płatności

| | |
|---|-------------------|
| Egzamin Egzamin praktyczny kategoria B | Cena 172,20 zł |
| Miejsce Suwałki - ul. Waryńskiego 24 | |
| Data i godzina 21.01.2019, 11:00 | |
| Opłata manipulacyjna | 2 zł |
| Do zapłaty | 174,20 zł |

Jak chciałbyś zapłacić?

Twoje środki
77 zł

Saldo

Blik

E-card przelew

Karta płatnicza

Wstecz Rezerwuj i zapłać

Zarezerwuj teraz, zapłać później

Możesz wysłać prośbę o rezerwację wybranego terminu egzaminu nie płacąc od razu. Po zrobieniu rezerwacji masz 24 godziny na dokonanie płatności dostaniesz email z linkiem do Twojego konta w info-car po zalogowaniu będziesz mógł zapłacić za egzamin.

Rezerwuj bez płatności

Płatność

Rezerwacja terminu będzie skuteczna tylko wówczas, gdy w ciągu 30 minut zostanie wniesiona opłata za wybraną część egzaminu powiększona o 2 zł opłaty manipulacyjnej.

Jeżeli w tym czasie nie zapłacisz za egzamin, twój termin wróci do puli dostępnych i będzie mógł być zajęty przez kogoś innego.

Opłaty można dokonać **wyłącznie w serwisie info-car przy pomocy płatności online** lub z pieniędzy zgromadzonych na saldzie użytkownika (dotyczy wybranych WORD). Jeżeli wpłata zostanie wniesiona w inny sposób np. w formie przelewu na konto WORD, rezerwacja zostanie anulowana.

Do dyspozycji masz 4 formy płatności: saldo, Blik, E-card przelew i karta płatnicza. W przypadku płatności z salda, możliwe jest opłacenie całego egzaminu lub jeżeli masz niewystarczające środki, części kwoty z salda i dopłacenie w innej formie (Blik,

E-card przelew lub kartą płatniczą). Po wybraniu formy płatności, kliknij przycisk „Rezerwuj i zapłać”, serwis przeniesie cię do wybranej opcji płatności.

Dokonujesz jej dokładnie tak samo, jak podczas zakupów w Internecie. Po wniesieniu opłaty, twoja rezerwacja będzie oczekiwać na potwierdzenie ze strony WORD. Z uwagi na formę pracy ośrodków i konieczności wykonania tej operacji przez pracownika, może to potrwać od kilku minut do kilkunastu godzin.

Akceptacja rezerwacji przez WORD

Po zaakceptowaniu twojej rezerwacji przez WORD, zostaniesz o tym powiadomiony mailowo i przez SMS. Wówczas po zalogowaniu się do serwisu, w zakładce „Egzamin na prawo jazdy”, będziesz mieć możliwość pobrania potwierdzenia rezerwacji wraz z ewentualnymi komunikatami wybranego przez siebie WORD.

Potwierdzenie możesz wziąć ze sobą na egzamin, aczkolwiek nie jest to konieczne. Na tym etapie, możesz jeszcze zrezygnować z rezerwacji -opcja ta jest dostępna w większości WORD na maksymalnie 48 godzin przed egzaminem.


Egzamin na prawo jazdy

Egzamin teoretyczny

Potwierdzony

Data i godzina egzaminu: 28 styczeń 2019, godz. 11.00
Word: ul. Radarowa 5/1a, Warszawa (Word ME3)
Kategoria: B

Uwaga do rezerwacji:

 Zostałeś zapisany Ośrodek egzaminacyjny zaakceptował Twoje zgłoszenie - możesz przystąpić do egzaminu


[Pobierz potwierdzenie](#) [Odwołaj](#)

Egzamin praktyczny

Potwierdzony

Data i godzina egzaminu: 28 styczeń 2021, godz. 12.00
Word: ul. Radarowa 5/1a, Warszawa (Word ME3)
Kategoria: B

Uwaga do rezerwacji:

 Zostałeś zapisany Ośrodek egzaminacyjny zaakceptował Twoje zgłoszenie - możesz przystąpić do egzaminu

[Pobierz potwierdzenie](#) [Odwołaj](#)

[Zapisz się na egzamin na prawo jazdy.](#) Życzymy powodzenia na egzaminie!